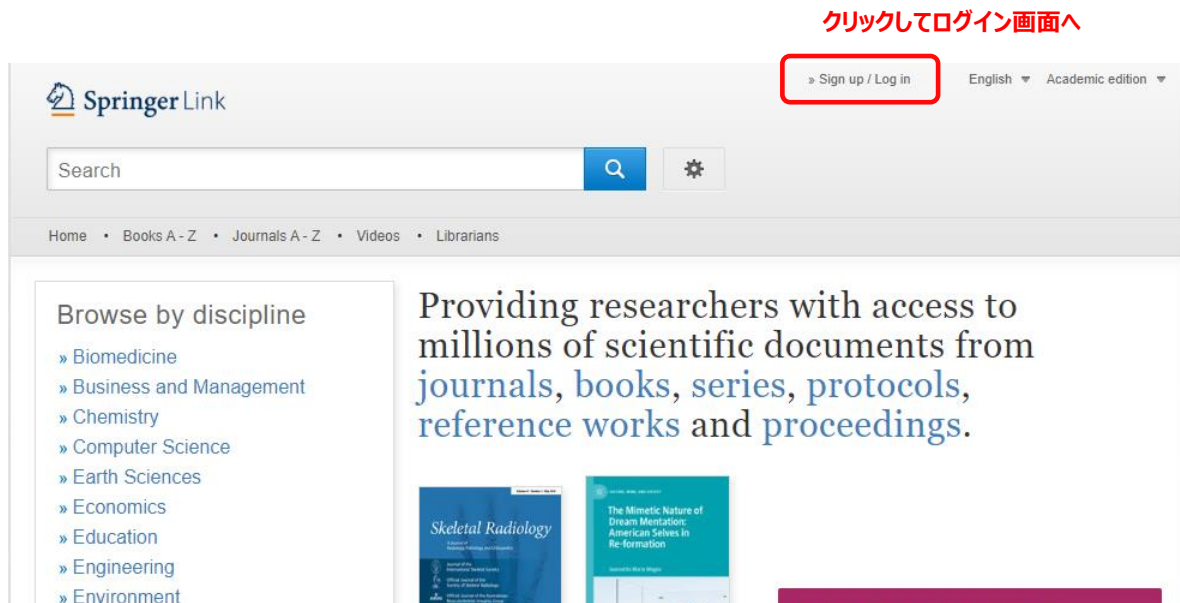


学外から「Springer Link」の認証手順

1 Springer Link からのログイン

Web ブラウザでの検索や県立広島大学学術情報センター図書館のリンクから、Springer Link のホームページへアクセスし、画面右上の「Sign up / Log in」をクリックします。

図1 ログインの実行

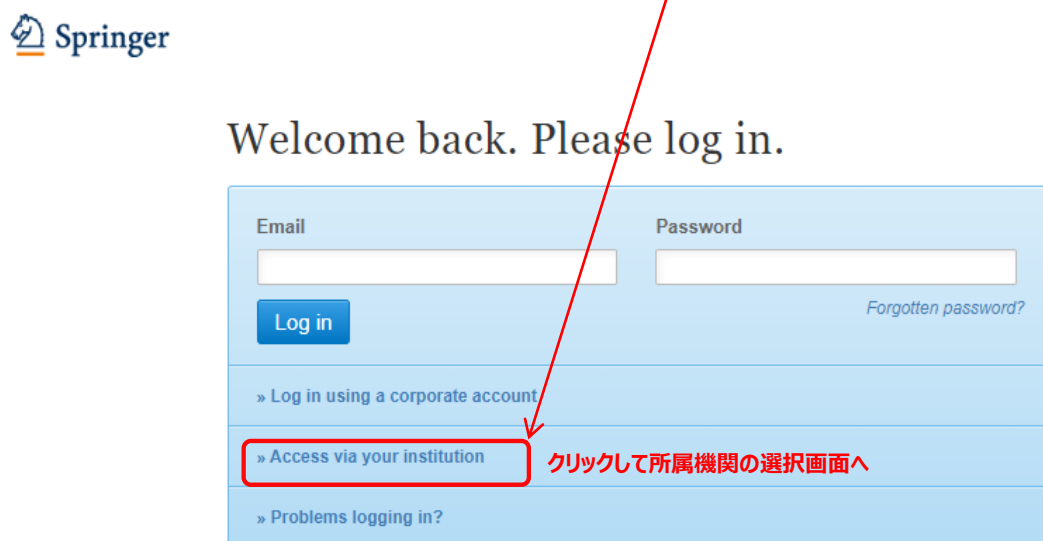


• Springer Link の URL <https://link.springer.com/>

2 ログイン画面

ログイン画面が表示されますので、「Access via your institution」をクリックします。

図2 ログイン画面



3 所属機関の選択

所属機関を検索する画面が表示されますので、検索枠に大学名（Prefectural University of Hiroshima）等を入力します。

検索結果から「Prefectural University of Hiroshima」をクリックします。

図 3 所属機関の選択

SPRINGER NATURE [Return to SpringerLink](#)

Access through your institution

Access subscription content by using your institution's login system

Find your institution: (e.g. University College London)

Find

① 大学名（ Prefectural University of Hiroshima ）で検索

Alternatively, [log in with your Springer account](#)

Find your institution: (e.g. University College London)

Find

Alternatively, [log in with your Springer account](#)

Results:

[Prefectural University of Hiroshima](#)

② 「Prefectural University of Hiroshima」を選択

4 学認へのログイン

県立広島大学の学認へのログイン画面が表示されますので、学内のユーザアカウント及びパスワードを入力し、ログインします。

なお、Springer Link については認証情報の提供はありません¹。

図 4 学認へのログイン画面

県立広島大学
Prefectural University of Hiroshima

Login to Springer

Username

① ユーザアカウントを入力

Forgot your password?
Need Help?

Password

② パスワードを入力

Don't Remember Login

Clear prior granting of permission for release of your information to this service.

Login

③ クリックしてログイン

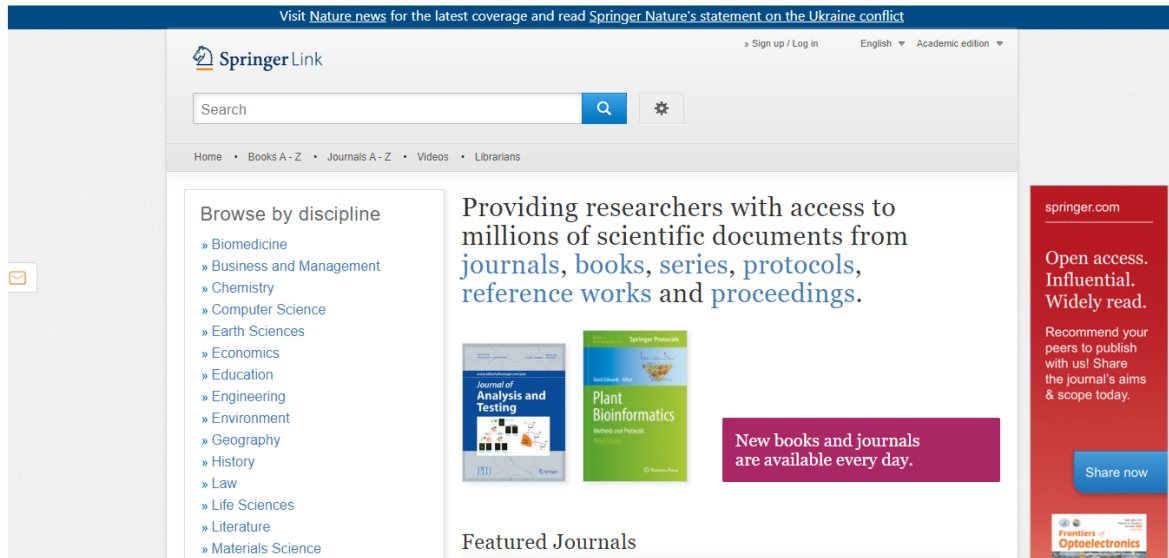
 Springer
The world's most comprehensive online collection of scientific, technological and medical journals.

¹ Springer Link は所属機関の識別 ID(Idp の entity ID)のみで認否を判断します。

5 ポータルサイトの表示

Springer Link のポータルサイトが表示されます。表示画面は、ログイン前のサイトトップ画面と同じであり、大学名等のログインの成否を示す記号や文字列は表示されませんが、認証は完了しています。そのまま本文の閲覧、ダウンロードなどのサービスを利用できます。

図5 ポータルサイトの表示画面



認証完了