

学外から「NetLibrary eBook Collection」の認証手順

1 EBSCO host からのログイン

NetLibrary eBook Collection は、提供元の EBSCO host で認証を受けた後に利用できます。そのため、Web ブラウザでの検索や県立広島大学学術情報センター図書館のリンクから、NetLibrary eBook Collection の URL にアクセスすると、EBSCO host におけるログインページが表示されますので、「Institutional Login」をクリックします。

ポータルサイトが表示されるまで、EBSCO host の認証手順と同一の画面遷移となります。

図1 ログインの実行

EBSCO

Sign In

Sign in with Google

Or

User ID

Password

Forgot your MyEBSCO password?

Sign In

Institutional Login

クリックして所属機関の選択画面へ

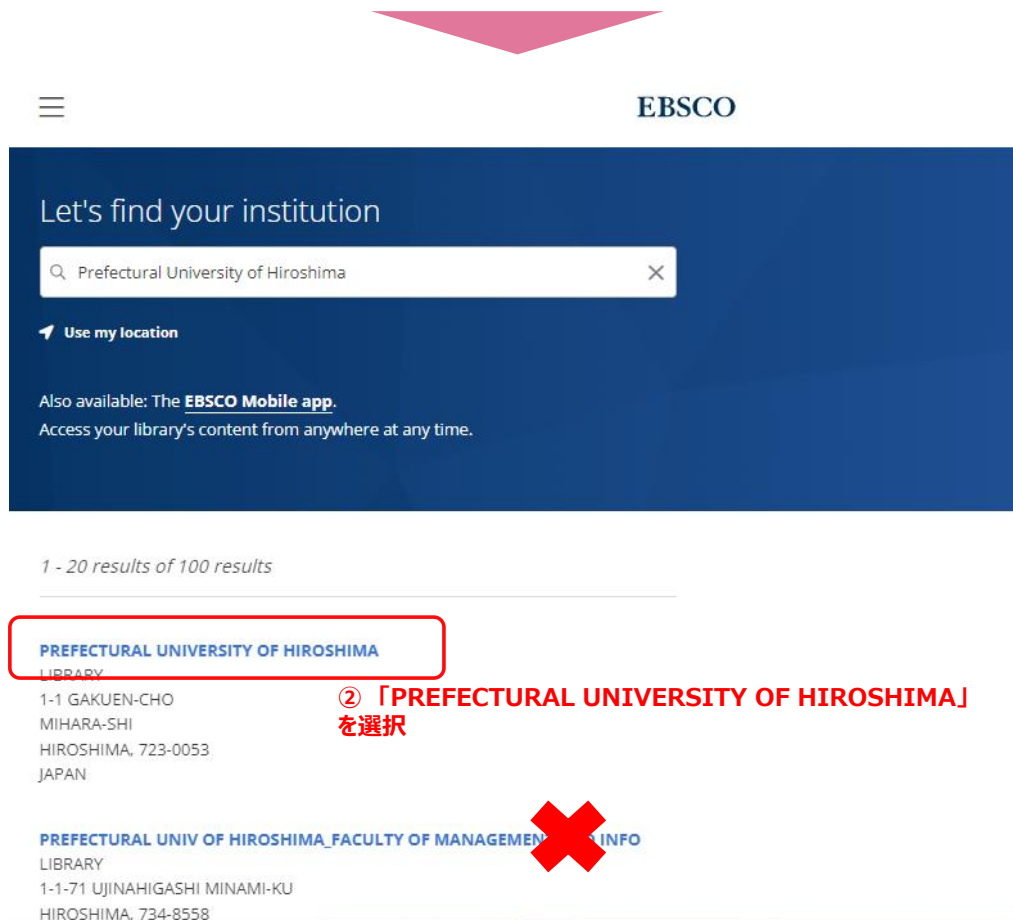
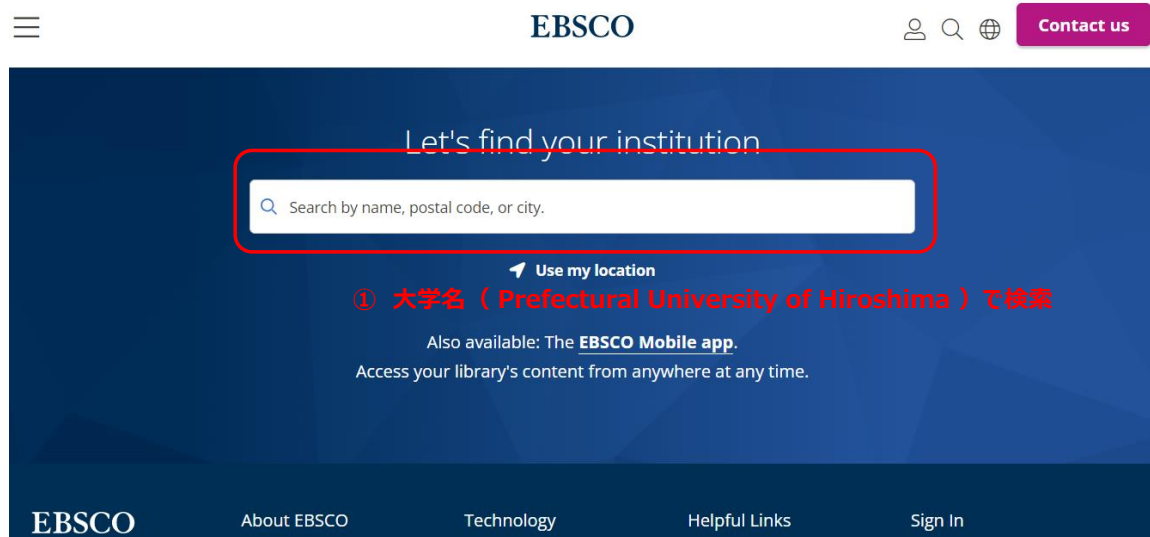
・ Netlibrary eBook Collection - EBSCO の URL <http://search.ebscohost.com/login>.

2 所属機関の選択

所属機関を検索する画面が表示されますので、検索枠に大学名（Prefectural University of Hiroshima）等を入力します。

検索結果から「PREFECTURAL UNIVERSITY OF HIROSHIMA」をクリックします。

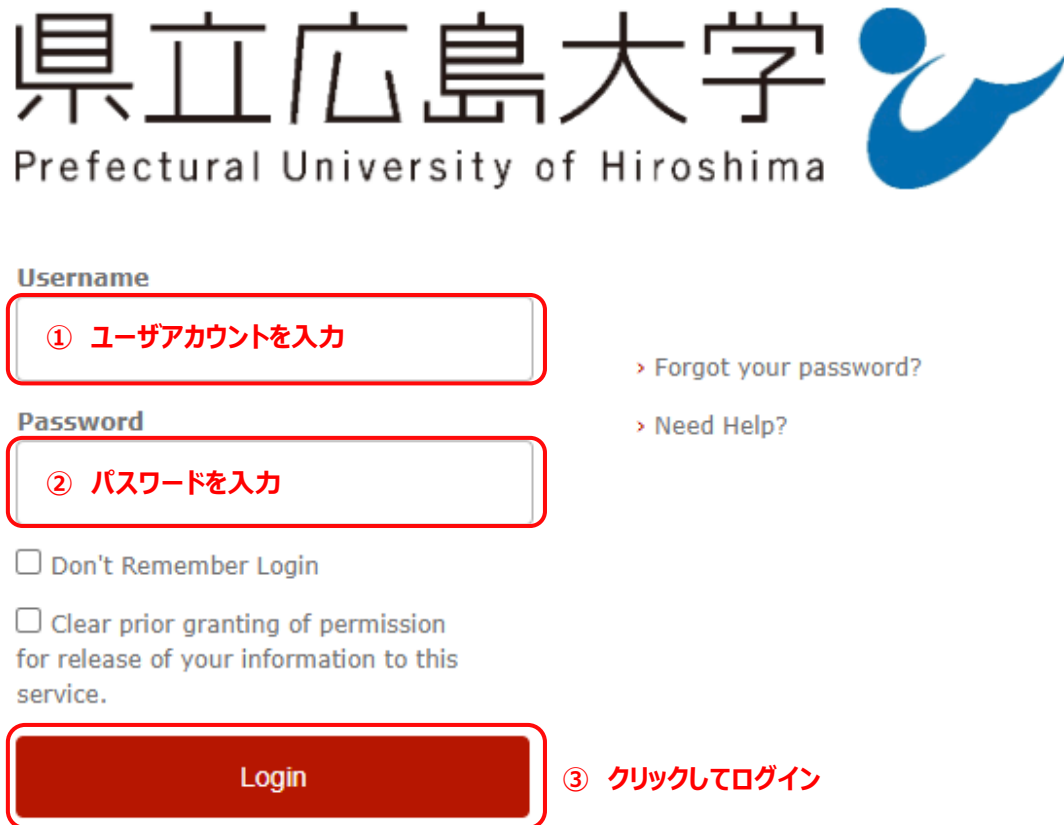
図 2 所属機関の選択




3 学認へのログイン

県立広島大学の学認へのログイン画面が表示されますので、学内のユーザアカウント及びパスワードを入力し、ログインします。

図 3 学認へのログイン画面



県立広島大学 
Prefectural University of Hiroshima

Username

① ユーザアカウントを入力

> [Forgot your password?](#)

Password

② パスワードを入力

> [Need Help?](#)

Don't Remember Login

Clear prior granting of permission for release of your information to this service.

Login

③ クリックしてログイン

4 サービスへの認証情報提供の承認

学認へのログインが成功すると、EBSCO host に提供される認証情報が表示されますので、画面最下部の「Accept」をクリックしてください。

なお、画面下半分に提供される情報を委ねておく期間を選択する項目がありますが、そのまま構いません。通常、「情報が変わったときのみこの画面を表示して確認」するよう設定されています。

図 4 認証情報提供の承認要求画面

県立広島大学
Prefectural University of Hiroshima

You are about to access the service:
shibboleth.ebscohost.com

Information to be Provided to Service	
eduPersonScopedAffiliation	member@pu-hiroshima.ac.jp staff@pu-hiroshima.ac.jp

The information above would be shared with the service if you proceed. Do you agree to release this information to the service every time you access it?

Select an information release consent duration:

- Ask me again at next login
 - I agree to send my information this time.
- Ask me again if information changes (情報が変わったときのみこの画面を表示して確認)
 - I agree that the same information will be sent automatically to this service in the future.
- Do not ask me again
 - I agree that **all** of my information will be released to **any** service.

This setting can be revoked at any time with the checkbox on the login page.

クリックして承認

5 ポータルサイトの表示

認証が完了すると、NetLibrary eBook Collection のポータルサイトが起動します。そのまま本文の検索、閲覧、ダウンロードなどのサービスを利用できます。

図 5 ポータルサイトの表示画面

New Search Dictionary eBooks Sign In Folder Preferences Languages Help

ログアウト

EBSCOhost

Searching: eBook Collection (EBSCOhost) | [Choose Databases](#)

Select a Field (optional) Search

AND Select a Field (optional) Clear ?

AND Select a Field (optional) + -

[Basic Search](#) [Advanced Search](#) [Search History](#)

eBook Collection

認証完了